

## Tango

→ [Tango | TG 23](#)

→ [Tango | TG 24](#)

→ [Tango Sport](#)

### **Leitfähige Drehstühle**

→ [Tango | TG 23 ESDS](#)

→ [Tango | TG 24 ESDS](#)

### **Kinderstuhl**

→ [Tangolino](#)

# TANGO

TG 23

# LÖFFLER

DATENBLATT

## MECHANIK

Innovative ERGO TOP-Technologie mit rundum beweglicher Sitzfläche (ähnliches Sitzen wie auf einem Gymnastikball)

Synchronmechanik mit Sitztiefenverstellung

## AUSSTATTUNG

Ergonomischer Muldensitz

Sitztiefenverstellung

Stufenlose Sitzhöhenverstellung inklusive Sitztiefendämpfung

Rückenlehnenhöhe in 8 Positionen einstellbar

Sitzöffnungswinkel der Rückenlehne in 5 Positionen arretierbar

Anlehndruck der Rückenlehne von 45-120 kg einstellbar

Aluminiumfußkreuz und Gasfeder in schwarz oder poliert

Weiche Doppellaufrollen Ø 65 mm, geeignet für alle Bodenbeläge

Bezugsstoffe nicht verklebt

Bezugsstoffe wahlweise aus LÖFFLER TEXTILES

Sitz und Rücken in frei wählbaren Farbkombinationen möglich (kein Aufpreis bei gleicher Stoffgruppe) - rückseitige Naht bei Leder und Kunstleder

Bedienungsanleitung am Stuhl

## AUSSTATTUNG OPTIONAL

Fixierung der ERGO TOP-Technologie

Sitzfläche 430 mm oder runde Sitzfläche

Armlehnen aus der Preisliste „Ausstattung“ frei wählbar

Lordosenstütze in der Tiefe bis 35 mm verstellbar

## ABMESSUNGEN

Sitzhöhe:	450-535 mm
Sitzbreite:	480 mm
Sitztiefe:	430-495 mm
Rückenlehnenhöhe ab Sitz:	520-590 mm
Rückenlehnenbreite:	450 mm
Armlehnen über Sitz:	200-300 mm
Gesamthöhe:	1135-1200 mm
Gesamtbreite:	710 mm
Gesamttiefe:	680 mm



\*\* seit 2023. Gleiche Funktionen, optimiertes Design und einfacheres Handling.

\* 30 Jahre Garantie auf alles, ausgenommen Bezugsmaterialien. Mehr Informationen auf [www.loeffler.de/garantie/](http://www.loeffler.de/garantie/)

Abbildungen mit Optionen. Druckfehler und technische Änderungen vorbehalten. Stand 05/2023

[loeffler.de](http://loeffler.de)

# TANGO

TG 24

# LÖFFLER

DATENBLATT

## MECHANIK

Innovative ERGO TOP-Technologie mit rundum beweglicher Sitzfläche (ähnliches Sitzen wie auf einem Gymnastikball)

Synchronmechanik mit Sitztiefenverstellung

## AUSSTATTUNG

Ergonomischer Muldensitz

Sitztiefenverstellung

Stufenlose Sitzhöhenverstellung inklusive Sitztiefendämpfung

Rückenlehnenhöhe in 8 Positionen einstellbar

Sitzöffnungswinkel der Rückenlehne in 5 Positionen arretierbar

Anlehndruck der Rückenlehne von 45-120 kg einstellbar

Kopfstütze mit Einsatz in Echtleder

Aluminiumfußkreuz und Gasfeder in schwarz oder poliert

Weiche Doppelaufrollen Ø 65 mm, geeignet für alle Bodenbeläge

Bezugsstoffe nicht verklebt

Bezugsstoffe wahlweise aus LÖFFLER TEXTILES

Sitz und Rücken in frei wählbaren Farbkombinationen möglich (kein Aufpreis bei gleicher Stoffgruppe) - rückseitige Naht bei Leder und Kunstleder

Bedienungsanleitung am Stuhl

## AUSSTATTUNG OPTIONAL

Fixierung der ERGO TOP-Technologie

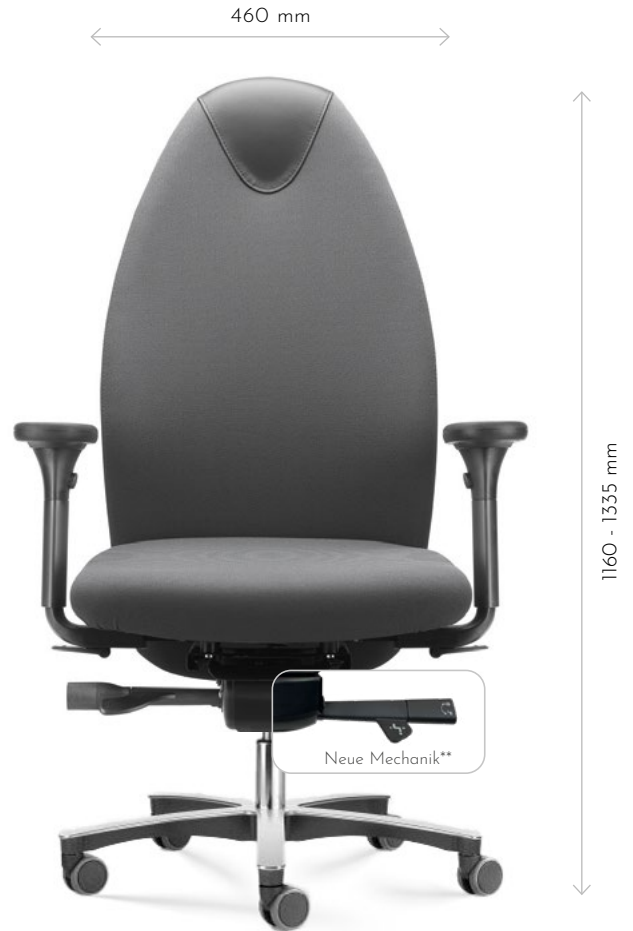
Sitzfläche 430 mm oder runde Sitzfläche

Armlehnen aus der Preisliste „Ausstattung“ frei wählbar

Lordosenstütze in der Tiefe bis 35 mm verstellbar

## ABMESSUNGEN

Sitzhöhe:	450-535 mm
Sitzbreite:	480 mm
Sitztiefe:	430-495 mm
Rückenlehnenhöhe ab Sitz:	650-720 mm
Rückenlehnenbreite:	460 mm
Armlehnen über Sitz:	200-300 mm
Gesamthöhe:	1160-1335 mm
Gesamtbreite:	710mm
Gesamttiefe:	680 mm



\*\* seit 2023. Gleiche Funktionen, optimiertes Design und einfacheres Handling.

\* 30 Jahre Garantie auf alles, ausgenommen Bezugsmaterialien. Mehr Informationen auf [www.loeffler.de/garantie/](http://www.loeffler.de/garantie/)

Abbildungen mit Optionen. Druckfehler und technische Änderungen vorbehalten. Stand 05/2023

loeffler.de

# TANGO SPORT

# LÖFFLER

DATENBLATT

## MECHANIK

Innovative ERGO TOP-Technologie mit rundum beweglicher Sitzfläche (ähnliches Sitzen wie auf einem Gymnastikball)

Synchronmechanik mit Sitztiefenverstellung

## AUSSTATTUNG

Ergonomischer Muldensitz

Sitztiefenverstellung

Stufenlose Sitzhöhenverstellung inklusive Sitztiefendämpfung

Rückenlehnenhöhe in 8 Positionen einstellbar

Sitzöffnungswinkel der Rückenlehne in 5 Positionen arretierbar

Anlehndruck der Rückenlehne von 45 - 120 kg einstellbar

Kopfstütze mit Einsatz in Echtleder + Seitenwangen

Aluminiumfußkreuz und Gasfeder in schwarz oder poliert

Weiche Doppelaufrollen Ø 65 mm, geeignet für alle Bodenbeläge

Bezugsstoffe nicht verklebt

Bezugsstoffe wahlweise aus LÖFFLER TEXTILES

Sitz und Rücken in frei wählbaren Farbkombinationen möglich (kein Aufpreis bei gleicher Stoffgruppe) - rückseitige Naht bei Leder und Kunstleder

Bedienungsanleitung am Stuhl

## AUSSTATTUNG OPTIONAL

Fixierung der ERGO TOP-Technologie

Sitzfläche 460 mm oder runde Sitzfläche

Armlehnen AL 0001 und AL 0002 wählbar

Lordosenstütze in der Tiefe bis 35 mm verstellbar

## ABMESSUNGEN

Sitzhöhe:	425-495 mm
Sitzbreite:	480 mm
Sitztiefe:	430 - 495 mm
Rückenlehnenhöhe ab Sitz:	645 - 715 mm
Rückenlehnenbreite:	470 mm
Armlehnen über Sitz:	200 - 300 mm
Gesamthöhe:	1130 - 1290 mm
Gesamtbreite:	680 mm
Gesamttiefe:	680 mm

470 mm



1130 - 1290 mm

680 mm



\* 30 Jahre Garantie auf alles, ausgenommen Bezugsmaterialien.  
Mehr Informationen auf [www.loeffler.de/garantie/](http://www.loeffler.de/garantie/)



\*\* seit 2023.  
Gleiche Funktionen,  
optimiertes Design und  
einfacheres Handling.

### MECHANIK

Innovative ERGO TOP-Technologie mit rundum beweglicher Sitzfläche (ähnliches Sitzen wie auf einem Gymnastikball)

Synchronmechanik mit Sitztiefenverstellung

### AUSSTATTUNG

Der ESDS-Drehstuhl verhindert, durch elektrostatische Ableitung, die elektrostatische Entladung über den Körper an empfindliche Bauelemente, EGB / ESDS-Tauglichkeit gemäß EN 61340-5-1:2007

Ableitwiderstand <math> < 1 \times 10^6 \text{ Ohm}</math>

Ergonomischer Muldensitz

Sitztiefenverstellung

Stufenlose Sitzhöhenverstellung inklusive Sitztiefendämpfung

Rückenlehnenhöhe in 8 Positionen einstellbar

Sitzöffnungswinkel der Rückenlehne in 5 Positionen arretierbar

Anlehndruck der Rückenlehne von 45-120 kg einstellbar

Aluminiumfußkreuz und Gasfeder poliert

Weiche leitfähige Doppelaufrollen Ø 65 mm, geeignet für alle Bodenbeläge

Bezugsstoffe nicht verklebt

Bezugsstoffe wahlweise aus leitfähigen Stoffen oder leitfähigem Kunstleder in schwarz aus LÖFFLER TEXTILES

Sitz und Rücken in frei wählbaren Farbkombinationen möglich (kein Aufpreis bei gleicher Stoffgruppe) - rückseitige Naht bei Kunstleder

Bedienungsanleitung am Stuhl

### AUSSTATTUNG OPTIONAL

Fixierung der ERGO TOP-Technologie

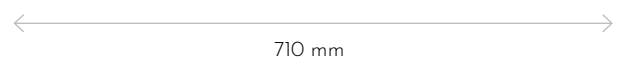

Sitzfläche 430 mm oder runde Sitzfläche

Armlehnen leitfähig, gepolstert und höhenverstellbar

Lordosenstütze in der Tiefe bis 35 mm verstellbar

### ABMESSUNGEN

Sitzhöhe:	450-535 mm
Sitzbreite:	480 mm
Sitztiefe:	430-495 mm
Rückenlehnenhöhe ab Sitz:	520-590 mm
Rückenlehnenbreite:	450 mm
Armlehnen über Sitz:	200-300 mm
Gesamthöhe:	1135-1200 mm
Gesamtbreite:	710 mm
Gesamttiefe:	680 mm



\*\* seit 2023. Gleiche Funktionen, optimiertes Design und einfacheres Handling.

\* 30 Jahre Garantie auf alles, ausgenommen Bezugsmaterialien. Mehr Informationen auf [www.loeffler.de/garantie/](http://www.loeffler.de/garantie/)

Abbildungen mit Optionen. Druckfehler und technische Änderungen vorbehalten. Stand 05/2023

### MECHANIK

Innovative ERGO TOP-Technologie mit rundum beweglicher Sitzfläche (ähnliches Sitzen wie auf einem Gymnastikball)

Synchronmechanik mit Sitztiefenverstellung

### AUSSTATTUNG

Der ESDS-Drehstuhl verhindert, durch elektrostatische Ableitung, die elektrostatische Entladung über den Körper an empfindliche Bauelemente, EGB / ESDS-Tauglichkeit gemäß EN 61340-5-1:2007

Ableitwiderstand <math> < 1 \times 10^6 \text{ Ohm}</math>

Ergonomischer Muldensitz

Sitztiefenverstellung

Stufenlose Sitzhöhenverstellung inklusive Sitztiefendämpfung

Rückenlehnenhöhe in 8 Positionen einstellbar

Sitzöffnungswinkel der Rückenlehne in 5 Positionen arretierbar

Anlehndruck der Rückenlehne von 45-120 kg einstellbar

Kopfstütze mit Einsatz in Echtleder

Aluminiumfußkreuz und Gasfeder poliert

Weiche leitfähige Doppelaufrollen Ø 65 mm, geeignet für alle Bodenbeläge

Bezugsstoffe nicht verklebt

Bezugsstoffe wahlweise aus leitfähigen Stoffen oder leitfähigem Kunstleder in schwarz aus LÖFFLER TEXTILES

Sitz und Rücken in frei wählbaren Farbkombinationen möglich (kein Aufpreis bei gleicher Stoffgruppe) - rückseitige Naht bei Kunstleder

Bedienungsanleitung am Stuhl

### AUSSTATTUNG OPTIONAL

Fixierung der ERGO TOP-Technologie

Sitzfläche 430 mm oder runde Sitzfläche

Armlehnen leitfähig, gepolstert und höhenverstellbar

Lordosenstütze in der Tiefe bis 35 mm verstellbar

### ABMESSUNGEN

Sitzhöhe:	450-535 mm
Sitzbreite:	480 mm
Sitztiefe:	430-495 mm
Rückenlehnenhöhe ab Sitz:	650-720 mm
Rückenlehnenbreite:	460 mm
Armlehnen über Sitz:	200-300 mm
Gesamthöhe:	1135-1295 mm
Gesamtbreite:	680 mm
Gesamttiefe:	680 mm



\*\* seit 2023. Gleiche Funktionen, optimiertes Design und einfacheres Handling.

\* 30 Jahre Garantie auf alles, ausgenommen Bezugsmaterialien. Mehr Informationen auf [www.loeffler.de/garantie/](http://www.loeffler.de/garantie/)

Abbildungen mit Optionen. Druckfehler und technische Änderungen vorbehalten. Stand 05/2023

loeffler.de



### MECHANIK

Patentierte ERGO TOP®-Technologie mit rundum beweglicher Sitzfläche (ähnliches Sitzen wie auf einem Gymnastikball)

Synchronmechanik mit automatischer Gewichtseinstellung

### AUSSTATTUNG

Ergonomischer Muldensitz

Stufenlose Sitzhöhenverstellung inklusive Sitztiefendämpfung

Funktionsarmlehne Nr. J

Rückenlehnenhöhe in 8 Positionen einstellbar

Sitzöffnungswinkel der Rückenlehne 5-fach begrenzt

Tasche auf Rückseite der Rückenlehne

Aluminiumfußkreuz und Gasfeder in schwarz

Gasfeder löst ab einem Gewicht von 20 kg aus

Weiche Doppelaufrollen Ø 60 mm geeignet für alle Bodenbeläge, Akzente in Verkehrsorange (RAL 2009),

Bezugsstoff B90 Denim blau, nicht verklebt


Bedienungsanleitung am Stuhl

### AUSSTATTUNG OPTIONAL

Sticklogo auf Anfrage

### ABMESSUNGEN

Sitzhöhe:	380 - 450 mm
Sitzbreite:	390 mm
Sitztiefe:	345 mm
Rückenlehnenhöhe ab Sitz:	490 - 570 mm
Rückenlehnenbreite:	405 mm
Armlehnen über Sitz:	180 - 280 mm
Gesamthöhe:	900 - 1060 mm
Gesamtbreite:	650 mm
Gesamttiefe:	650 mm



\* 30 Jahre Garantie auf alles, ausgenommen Bezugsmaterialien.  
Mehr Informationen auf [www.loeffler.de/garantie/](http://www.loeffler.de/garantie/)